

HydraBeauty – Vortex-Mikrodermabrasion mit Säuren

Das 3 in 1 Anti-Age Profigerät für eine strahlende, gesunde Haut:

1. Chemisch-mechanisches Peeling (Exfoliation, Dermalinfusion): 3-stufige Nass-Mikrodermabrasion mit Milchsäure, Salicylsäure und Omega3
2. Mechanisches Peeling – 3-stufige Diamant Mikrodermabrasion mit Vakuum
3. Elektroporation zur Wirkstoffeinschleusung mit gleichzeitiger Farblichttherapie
- 4.



Was unterscheidet den HydraBeauty vom bekannten HydraFacial?

Beide Systeme sind nahezu identisch in Bezug auf das Vortex-Reinigungskonzept. Der HydraBeauty hat zusätzlich ein Vakuum-Diamantschleifer für das Abschleifen von Hauterhebungen und Narben. Beide Systeme haben die Elektroporation für die Einschleusung von Wirkstoffen. Der HydraBeauty ist bei gleichen Nutzen wesentlich günstiger als das HydraFacial.

Was sind die Effekte der neusten Vortex-Nassmikrodermabrasion?

Feine/glatte Hautoberfläche durch Lösung der Verhornungen, elastische und straffe Haut, kleine Poren, mehr Festigkeit, Aktivierung der Collagen und Elastinbildung und eine sichtbar reduzierte Faltentiefe. Die hervorragende und unvergleichbare Tiefenreinigung als Mix aus Mechanik und Chemie liefert die Plattform für die effektivste Einschleusung von Wirkstoffen durch Aufklopfen, Ultraschall, Elektroporation etc.

Wie ist die Wirkungsweise vom Vortex-Reinigungskopf mit den Solutions?

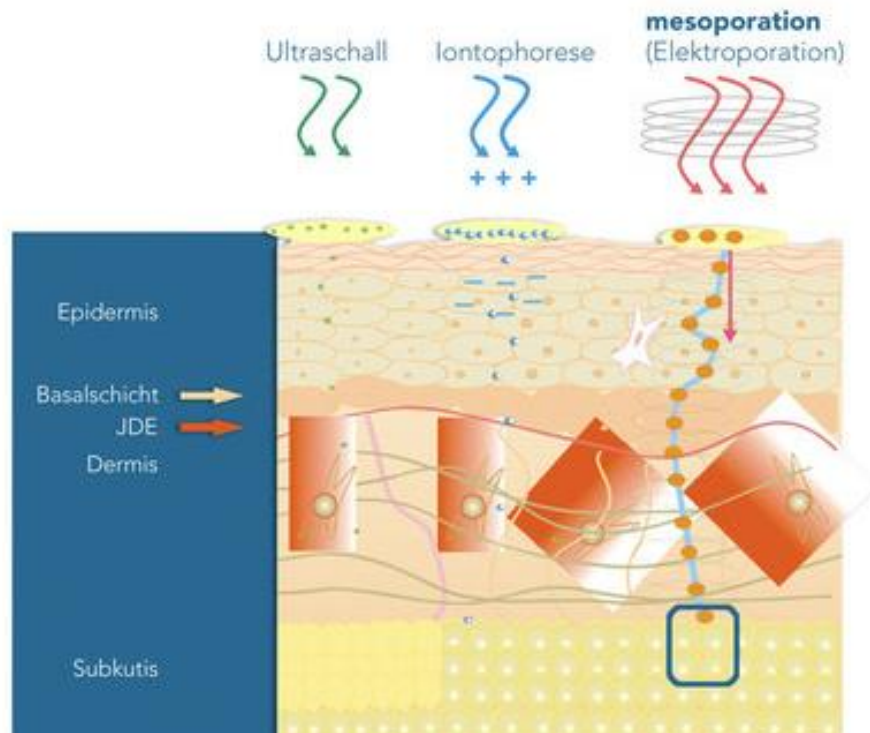
Der HydraBeauty Vortex-Einwegkopf steuert über Vakuum und den Wirkstoffdruck die Abtragung der äusseren Hornschicht. Das dreistufige Verfahren mit Milch-, Salicylsäure und einem Wirkstoffcocktail wirkt zusammen mit dem Vortexkopf als schmerzlose mechanisch-chemische Abtragung und Wirkstoffeinschleusung. Die Dosierung kann hierbei je nach Hauttyp und Indikation individuell angepasst werden.

Wie ist die Wirkungsweise vom Vakuum-Diamantschleifer?

Bei der Diamant-Mikrodermabrasion werden mit Vakuum und einem diamantstaubbesetzten Schleifkopf kontrolliert Verhornungen und/oder überstehendes Gewebe abgeschliffen. Vorhanden sind drei Schleifaufsätze mit unterschiedlicher Körnung/Stärke. Fein 30, Mittel 20, Stark 10. Die Schleifaufsätze aus Edelstahl sind sterilisierbar.

Wie ist die Wirkungsweise der Elektroporation zur Wirkstoffeinschleusung?

Elektromagnetische Radiowellen erzeugen Vibrationen im Gewebe, die dafür sorgen, dass sich der in der Zellwand befindliche Proteinkanal für wenige Millisekunden öffnet und Wirkstoffe in tiefere Hautschichten, in denen Hautwachstum und Regeneration stattfinden, eindringen können. Auf diese Weise lassen sich aktive und therapeutisch wirksame Substanzen einschleusen, die die Haut regenerieren und umstrukturieren. Ähnliche Verfahren sind der Ultraschall oder die Iontophorese, jedoch ist die Elektroporation das wirkungsvollste Einschleuseverfahren ohne Nadelsystem auf dem Markt (siehe nachfolgende Grafik).



Zu der Elektroporation kann gleichzeitig im Handstück das Farblicht dazu geschaltet werden. Zur Auswahl stehen: Rotlicht (anregend), Blaulicht (beruhigend) und Weiss-Violettes Licht (stärkend)

Indikationen

- Überverhornungen
- grobes Hautrelief
- Falten
- Hautalterung
- Lichtschäden
- Atrophien
- Unreinheiten bis hin zur "Akne"
- Altersflecken und Pigmentstörungen
- Narben
- Cellulite/Straffungsbehandlungen
- Striae/Schwangerschaftsstreifen
- Vorbehandlung für Permanent Make-up
- Vor- und Nachbehandlung zur Faltenunterspritzung
- Prä- und Post-Treatment ästhetische Chirurgie

Kontraindikationen

- Muttermale (Naevi)
- Hautkrebs (insbesondere "schwarzer" Hautkrebs *lentigo maligna melanom* bzw. der Verdacht darauf)
- Psoriasis vulgaris (Schuppenflechte)
- Neigung zu Keloid-Narben
- Einnahme von Vitamin A-Säure (Isotretinoin-Präparate), akute Akne

- Aktive Herpes (bakterielle oder virale Infektionen)
- Rosazea (entzündliche Hautveränderungen, Sonnenbrand, u.a.)
- Krebs- oder Steroid-Therapien
- Wulstige Narben (Keloide)
- Schwangerschaft, Stillzeit

Was unterscheidet das HydraBeauty von den anderen Mikrodermabrasionsverfahren?

Die trockenen Mikrodermabrasionsverfahren mit Sand, Kristallen oder Diamantköpfen können sich rau oder schmerzhaft anfühlen. Bei kontaktlosen Mikrodermabrasionen mit einem Wasserstrahl wie JetPeel fehlt oft die Tiefenwirkung. Die neueste Generation der Mikrodermabrasion mit dem HydraBeauty oder HydraFacial wirkt mit dem Vortex-Einwegkopf sowie den auflösenden Säuren (Milchsäure, Salicylsäure) wie eine mechanisch-chemische Doppelpenetration.

Wie lange dauert eine Einzelbehandlung?

Die Behandlung von Gesicht und Hals dauert zwischen 40 und 50 Minuten.

Wie viele Behandlungen werden empfohlen?

Grundsätzlich hängt die Anzahl der Behandlungen von dem individuellen Hautzustand ab. Empfehlenswert sind in der Regel 3 bis 6 wöchentliche Behandlungen um das Hautbild nachhaltig zu verbessern.

Wie fühlt sich die Haut nach der Behandlung an?

Direkt nach der Mikrodermabrasion kann eine leichte Rötung (Durchblutung) und ein Spannungsgefühl (die Poren ziehen sich zusammen) auftreten. Diese verschwinden jedoch meistens nach der Elektroporation vollständig. Im Ausnahmefall und bei intensiver Mikrodermabrasion kann die Rötung einige Stunden anhalten. Die Behandlung ist schmerzlos, kann in Einzelfällen als unangenehm empfunden werden, v.a. die Diamant-Microdermabrasion.

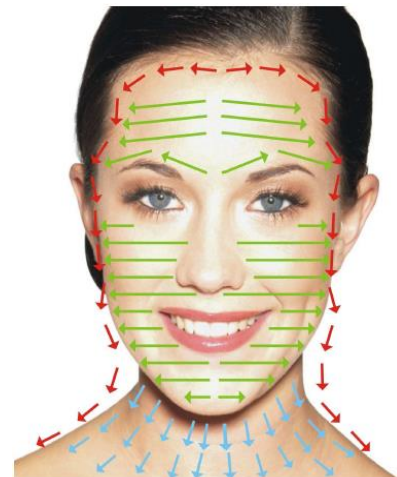
Der HydraBeauty-Behandlungsprozess

1. Anamnese, Aufklärung und Einverständniserklärung durchführen.
2. Das Gesicht, bzw. die zu behandelnde Fläche gründlich reinigen.
3. Vinyl-Handschuhe tragen.
4. Erst die rechte Gesichtshälfte und dann die linke Gesichtshälfte von innen nach aussen (Richtung Lymphfluss) behandeln. Es wird in 2-3 cm langsamen Bahnen gearbeitet. Bei dünner oder faltiger Haut die Haut leicht spannen. Die Augenhöhlen ausschliessen. Falten intensiv mit Mehrfachüberlappungen behandeln, Drehbewegungen im Nasenbereich.
5. Immer alle zwei Reinigungsstufen nacheinander abarbeiten.

6. Überstehendes Gewebe oder Narben zusätzlich mit dem Vakuum-Diamantschleifaufsatz behandeln

7. Ausreichend Serum (Hyaluron, Vitamine etc.) auf die Haut aufklopfen und anschliessend mit dem Elektroporations-Handstück einarbeiten

8. Abschluss der Behandlung mit Maske, Abschlusspflege, Sonnenschutz.
evt. LED-Rotlicht für 20 Minuten (nicht bei sehr geröteter Haut)




Verhaltensmassnahmen

- starkes Schwitzen vermeiden
- Verzicht auf Schwimmbad, Solarium und Saunabesuch
- keine Staub- und Schmutzarbeiten durchführen
- bei Sonneneinstrahlung hohen LSF verwenden
- vor dem Auftragen von Pflegepräparaten gründlich die Hände reinigen
- Heimpflege: viel Feuchtigkeit, hautaufbauende & regenerierende Substanzen. Sonnenschutz.

Empfohlene Verkaufspreise für die HydraBeauty-Behandlung


Therapie	Preis in CHF
Gesicht, Hals (40-50 Minuten)	100.-- bis 170.--
Gesicht und Dekolleté (60 Minuten)	150.-- bis 200.--
Abos mit 3-6 Behandlungen	Rabatt 10% bis 20%

Kontrollanzeige Einstellungen



1. Anzeige der Intensität der Elektroporation (Dosis 1-10)
2. Auswahl der 3 Wirkstoffstufen (1, 2, 3) sowie dem „C“ für Cleaning/Reinigung des Vortexhandstücks
3. Anzeige aktiver Behandlungsprozess vom dem Vortex-Handstück
4. Anzeige aktiver Vakuump-Diamantschleifkopf
5. Anzeige der laufenden Behandlungszeit
6. Anzeige der Flüssigkeitsmenge am Vortex-Handstück
7. Anzeige der Vakuumstufe am Vortex- und Diamantschleifhandstück

Touch-Screen zur Einstellung



1. Auswahltaste für die Elektroporation
* = Auswahltaste für die zusätzliche Farblichttherapie
level- oder level+ = Auswahltasten für die Intensität der Elektroporation
2. Auswahltaste für Vortexkopf-Handstück - Säurepeeling
3. Auswahltaste für Diamantschleif-Handstück
4. Auswahltaste für die Wirkstoffflaschen sowie Gerätereinigung
5. Auswahltaste Flüssigkeitsmenge am Vortex-Handstück
6. Start- und Stoptaste der Behandlung

Wartungstipps

Nach jeder Behandlung ist der Reinigungsprozess „C“ zu starten. Hierzu wird eine spezielle geschlossene Reinigungskappe auf das Vortex-Handstück gesteckt. Der Prozess endet nach 2 Minuten automatisch. Der Vortex-Einwegkopf wird in steriler Verpackung und in zwei Grössen geliefert. Er wird nach dem einmaligen Gebrauch entsorgt. Das Gerät und die Handstücke können mit Gerätereinigung für Medizinprodukte gereinigt werden. Die drei Diamantschleifköpfe sind mit einer Zahnbürste vor zu reinigen und anschliessend zu desinfizieren oder sterilisieren.

Technische Spezifikationen HydraBeauty



Gerätetyp:	Beautygerät mit CE Zertifizierung und EU-Konformität Internationale Klasse 1 Typ BF Vakuum, Elektroporation, Diamond Peeling
Technologie:	Vortex-Nassmikrodermabrasion, Diamantschleif-Handstück, Elektroporations-Handstück
Handstücke:	1 Vortex-Handstück 1 Diamantschleif-Handstück mit 3 diamant-besetzten Schleifköpfen: *10, *20, *30 1 Elektroporation Handstück bis 12 Volt und 300mA
Anwendung:	Anti-Aging, Hautverjüngung, Hauttexturverbesserung, Porenverkleinerung, Faltenglättung, Fleckenreduktion, Hautreinigung
Spannung, Sicherung:	220V ~ 240V, 50/60Hz
Grösse (btxh):	33x44x109cm
Gewicht:	50 kg
Garantie:	12 Monate Bring-In Garantie
Hersteller:	Ensung Global Seoul, Südkorea
Exklusivtrieb Schweiz:	V-Skin Medical Beauty AG